



KATALOG

WORK HARD. STAY COOL.

Wir haben
die Marken,
Sie die Wahl!



Der Ursprung des Unternehmens Worker TexStyle liegt im Bereich der Entwicklung und des Vertriebs einer branchenspezifischen Berufsbekleidung. Sie werden bei uns eine interessante Kombination aus moderner, funktioneller und traditionell geprägter Bekleidung finden.

Mit einer weiteren Spezifizierung im Bereich Schuhe, folgt der langjährigen exklusiven Vermarktung in Kürze eine Fusionierung mit dem traditionellen Dachdecker-Schuhhersteller „Elch“. Diese Produkte sind zum Beispiel mit einer originalen Autoreifen Profillaufsohle gefertigt, Rahmengenäht und somit garantiert robust. Des weiteren finden Sie bei uns auch Neuentwicklungen für Ihre Branche. Diese Schuhe sind modern, normengerecht und komfortabel.

Sie möchten Ihre Bekleidung mit einem Firmenemblem ausstatten?

In Kombination zu unseren textilen Sortimenten bieten wir Ihnen hochwertige Stick- und Drucklösungen an.

Sie haben noch nicht gefunden wonach Sie suchen?

Stöbern Sie gerne auch in unserem Textilshop online oder sprechen Sie uns am besten einfach an!

Wir freuen uns darauf!

VEREDELUNG

Worker bietet Ihnen verschiedene Druck- und Stickmöglichkeiten an, die wir Ihnen gerne kurz vorstellen:

Sprechen Sie
uns gerne an!

Transferdruck

Der Transferdruck ist eine sehr edle Druckart. Diese zeichnet sich durch eine extreme Langlebigkeit und hohe Waschbeständigkeit aus (60°C und bis 95°C). Die Oberfläche ist bei dem Transferdruck glatt und leicht glänzend. Die Konturen Ihres Emblems sind dabei sehr gut darstellbar.

Für die Erstellung benötigen wir eine hochwertige Grafikdatei. Umso besser die Datei, desto schöner das Ergebnis.

INHALTSVERZEICHNIS

WORKER ELCH-KOLLEKTION	04
WORKER REFLEXLINE	09
HOSEN	12
JACKEN	16
OBERBEKLEIDUNG	21
UV-SCHUTZKLEIDUNG	28
ACCESSOIRES	28
SCHUHE	31

Direkteinstickung

Eine hochwertige Form der Veredelung von Kleidung ist die Bestickung. Seine Vorteile liegen in der hohen Qualität: neben der edlen Optik punktet das Besticken mit sehr guter Waschbeständigkeit und Haltbarkeit. Farbverläufe sind beim Sticken nicht möglich. Für die Erstellung benötigen wir eine Grafikdatei. Es fallen für die Erstellung des Stickprogramms einmalige Kosten an.

3D-Drucktechniken

Die 3D-Drucktechniken sind eine Neuheit und gleichzeitig das Highlight in der Textilveredelung. Das Kundenemblem oder der Schriftzug wird zum Beispiel in einem erhöhten Siliconmaterial gegossen und kann im Anschluss auf das Textil gedruckt werden. Die ansprechende Optik ist unschlagbar. Allerdings muss eine größere Menge Embleme vorgefertigt werden. Für die Erstellung benötigen wir eine hochwertige Grafikdatei.



ELCH-KOLLEKTION

Seit mehr als 50 Jahren ist die Firma Elch in Schwarzach zuverlässiger Lieferant für Dachdeckerschuhe mit Autoreifensohle.

Die traditionellen Schuhe haben sich aufgrund Ihrer Eigenschaften, in Ihrem Einsatzgebiet auf dem Dach, in all diesen Jahren bestens bewährt! Teilweise tragen in den Fachbetrieben bereits die dritte Generation Schuhe aus dem Produktionsbetrieb der Elch GmbH. Die speziellen Eigenschaften der Autoreifensohle haben lange Zeit überzeugt.

Siegbert Pawelzig hat als Schuhmachermeister das Unternehmen gegründet und war lange Zeit alleiniger Anbieter der Spezialschuhe auf dem Markt.

Dabei konnte das Unternehmen Stolz auf die Qualität seiner Schuhe sein, den bis heute wird bei dem traditionellen Dachdecker Schuh eine originale Autoreifensohle verarbeitet. (vom Reifenhersteller - neue, aussortierte und nicht abgefahrene Reifen)

SINCE 1963

BUNDHOSE

Material: 65% Baumwolle, 35% Polyester, 2/1 Körperbindung, 290 g/m²



- » verdeckter Reißverschluss
- » Oberschenkeltasche mit verdecktem Druckknopfverschluss
- » 2 eingesetzte Seitentaschen
- » Zollstocktasche mit Maßbandtasche
- » verstellbarer Bund mit Gummizug
- » Knietaschen aus Cordura®
- » 1 Gesäßtasche mit verdecktem Druckknopfverschluss
- » reflektierende Paspeln
- » D-Ring
- » zusätzlicher Einsatz im Schritt, um ein Einreißen zu verhindern



FARBE

schwarz

ART.-NR. GRÖSSE

E80355 44 - 68

SOFTSHELLJACKE

Material: 92% Polyester, 8% Elasthan, PU Membrane, 3-Laminat, 320 g/m²



- » angenehmer Tragekomfort
- » Reißverschluss
- » 1 Brusttasche und 2 eingesetzte Seitentaschen mit Reißverschluss
- » Ärmel durch Klettverschluss verstellbar
- » verstellbare Taille durch Kordelzug
- » Reflektierende Paspelierung auf der Vorder- und Rückseite der Schultern für bessere Sichtbarkeit
- » Innentasche mit Klettverschluss
- » D-Ring



FARBE

schwarz

ART.-NR. GRÖSSE

E40235 S, M, L, XL, XXL, 3XL, 4XL, 5XL

HEAVY ZIP HOODY

Material: 65% Baumwolle, 35% Polyester, 300 g/m²



- » innen angerauter Sweatstoff
- » Kängurutaschen mit Taschenöffnungen aus Oberstoff
- » Set-In-Ärmel
- » Kapuze mit zwei Teilungsnähten
- » Necktape
- » gefütterte Kapuze aus Oberstoff
- » verdeckter Reißverschluss


FARBE	ART.-NR.	GRÖSSE
 schwarz	EBY012	S, M, L, XL, XXL, 3XL, 4XL, 5XL

SWEATSHIRT

Material: 65% Baumwolle, 35% Polyester, 300 g/m²



- » Rundhals
- » Set-In-Ärmel
- » Crewnecktypischer Kreuzstick am Halsausschnitt
- » Necktape
- » Ripp-Bündchen am Saum, Hals- und Ärmelöffnungen

FARBE	ART.-NR.	GRÖSSE
 schwarz	EBY075	S, M, L, XL, XXL, 3XL, 4XL, 5XL

T-SHIRT

Material: 100% Baumwolle, 200g/m²



- » Rundhals
- » Single Jersey
- » Set-In-Ärmel
- » Necktape
- » Ripp-Bündchen am Halsausschnitt
- » Doppelnähte am Saum

FARBE	ART.-NR.	GRÖSSE
 schwarz	EBY004	S, M, L, XL, XXL, 3XL, 4XL, 5XL



ELCH STIEFEL HERO S3

Material: Waterproof Vollrindleder



- » Sicherheitsschuhe nach EN ISO 20345 S3 SRC
- » Überkappe
- » Dämpfungssystem
- » atmungsaktives Drylex Funktionsfutter
- » Sohlentechnologie aus PU/Nitril
- » rutschhemmend und sehr flexibel
- » metallfreie Durchtrittsicherheit
- » Composite Kunststoffkappe

**SICHERHEITS-
STIEFEL**

FARBE	ART.-NR.	GRÖSSE
schwarz	6610	39-47

STIEFEL MIRKO

Material: DIN-Vollrindleder



- » mit Schnallen
 - » durchgehend ledergefütert
 - » durch Doppelnähte verstärkt
 - » Knöchelpolsterung
 - » herausnehmbare Fußbettung
 - » bequeme Passform
 - » Original-Autoreifensohle mit Profil
- » Art.-Nr. 610 profillose (glatte) Autoreifensohle
 - » Art.-Nr. 618 weiße Spezialsohle
 - » Art.-Nr. 625 Original-Autoreifensohle mit Profil



FARBE	ART.-NR.	GRÖSSE
schwarz	610	36-48
schwarz	618	36-48
schwarz	625	36-51

WINTERSTIEFEL

Material: DIN-Vollrindleder



- » mit Schnallen
- » durchgehend ledergefütert
- » durch Doppelnähte verstärkt
- » Knöchelpolsterung
- » herausnehmbare Fußbettung
- » bequeme Passform
- » Original-Autoreifensohle mit Profil
- » ECHT - Lammfellfutter




FARBE	ART.-NR.	GRÖSSE
schwarz	655	37-50

HALBSCHUH

Material: DIN-Vollrindleder

- » mit Schnallen
 - » durchgehend ledergefütert
 - » durch Doppelnähte verstärkt
 - » Knöchelpolsterung
 - » herausnehmbare Fußbettung
 - » bequeme Passform
- » Art.-Nr. 210
profillose (glatte) Autoreifensohle
 - » Art.-Nr. 218
weiße Spezialsohle
 - » Art.-Nr. 225
Original-Autoreifensohle mit Profil



FARBE	ART.-NR.	GRÖSSE
 schwarz	210	37-49
 schwarz	218	38-48
 schwarz	225	37-49




SCHNÜRSTIEFEL

Material: DIN-Vollrindleder



- » zum Schnüren
- » durchgehend ledergefütert
- » durch Doppelnähte verstärkt
- » Knöchelpolsterung
- » herausnehmbare Fußbettung
- » bequeme Passform

- » Art.Nr. 710 profillose (glatte) Autoreifensohlen
- » Art.Nr. 718 weiße Spezialsohle
- » Art.Nr. 725 Original-Autoreifensohle mit Profil

FARBE	ART.-NR.	GRÖSSE
 schwarz	710	37-50
 schwarz	718	37-50
 schwarz	725	37-50



SOHLEN

- » weiße Spezialsohle
- » Original-Autoreifensohle mit Profil
- » rote Spezialsohle
- » profillose (glatte) Autoreifensohlen





SICHER AUF'S DACH STEIGEN

Dachdeckerschuhe machen die Arbeit sicherer – „Elch“-Modelle setzen auf mehr Tragekomfort

(MM/E) Auch in der heutigen Zeit werden an so genannte Dachdeckerschuhe nach wie vor hohe Anforderungen gestellt. Tätigkeiten von Schornsteinfegern, Dachdeckern, Bauklempnern und Zimmerleuten bergen eine Reihe von Gefahren, denen durch das richtige Schuhwerk entgegengewirkt werden kann. In luftiger Höhe kommt es schließlich darauf an, immer so sicher wie möglich zu stehen – sei die Trittfläche auch noch so klein. Seit mehr als 55 Jahren ist die Firma Elch in Schwarzach Lieferant für Dachdeckerschuhe. Mit dem neuen Vertriebspartner Worker Textstyle werden die klassischen Modelle jetzt weiterentwickelt.

Traditionell werden bei den „Elch“-Dachdeckerschuh bis heute Autoreifensohlen verarbeitet. Diese stammen tatsächlich von Reifenherstellern, werden aus neuen, aussortierten Produkten geschnitten. Für unterschiedliche Einsatzbereiche sind die Spezialschuhe in verschiedenen Ausführungen erhältlich. Halbhoch oder in Stiefelform, jedes Modell hat seine ganz speziellen Eigenschaften. Die Laufsohlen gibt es typischerweise in Varianten mit rotem Gummi, damit sie bei der Arbeit auf den roten Dachpfannen keine unschönen Spuren hinterlassen, beziehungsweise mit weißem Gummi für den Innenbereich. Ein hoher Schaft oder auch eine Winterfüterung ist vor allem bei kühlen und feuchten Wetterbedingungen empfehlenswert. Für den Tragekomfort werden die Arbeitsschuhe mit herausnehmbaren Fußbetten und atmungsaktivem Lederfutter ausgestattet.

Tradition trifft Moderne

Seit diesem Jahr hat die Firma Elch mit dem Unternehmen Worker Textstyle aus Unna einen exklusiven Vertriebspartner an ihrer Seite, der stark in den Branchen der Dachdecker und Schornsteinfeger vernetzt ist. Seine Aufgabe besteht nach Angaben von Christian Sina, Geschäftsführer von Worker Textstyle, nicht nur darin, den nationalen und internationalen Vertrieb zu leisten. Darüber hinaus wird Worker Textstyle auch die Produktentwicklung der neuen S3-Sicherheitsschuhe für Dachdecker übernehmen.



Die Vorgaben für die Arbeitsbereiche der Dachdecker unterliegen, speziell im Bereich Neubauten, der Berufsgenossenschaft der Bauwirtschaft (BG Bau). „Diese besagen eindeutig, dass ein Schuh in der Sicherheitskategorie S3 getragen werden sollte“, so Sina. „Das war aber lange Zeit in der Branche nicht präsent, wurde ignoriert beziehungsweise auch umgangen.“ Die neue Handwerksgeneration frage inzwischen allerdings vermehrt S3-Sicherheitsschuhe nach. „Dieser Trend würde eine noch höhere Akzeptanz erreichen, wenn es mehr komfortable und tragefreundliche Schuhe gäbe“, so Sina weiter. Aus diesem Grund sieht Sina seine Hauptaufgabe in der Entwicklung einer neuen Schuhgeneration, allerdings ohne den traditionellen Charakter der Produkte zu ignorieren. „Funktionalität und Robustheit werden weiter als ein zwingendes „must have“ berücksichtigt“, betont Sina.

Komfort spielt zentrale Rolle

„Unsere aktuellen Projekte der Schuhentwicklungen erreichen nicht nur die Anforderungen der Berufsgenossenschaften, sondern berücksichtigen ausdrücklich den Komfort für den Träger“, erklärt Sina. Zugunsten von Gewicht und Flexibilität werde Worker Textstyle beispielsweise die übliche Stahleinlegesohle gegen einen textilen Durchtrittschutz ersetzen. „Dieser entspricht selbstverständlich der gültigen Norm“, betont Sina. Die reine Gummilaufsohle hat ausgedient, stattdessen setzt Worker Textstyle auf eine bewegliche Laufsohlenkombination aus Gummi/PU. Der Laufsohlenunterbau verspreche dem Schuhträger die nötige Abriebfestigkeit und biete den erforderlichen Grip für einen festen Stand, auch durch die Anordnung der Profilnoppen. Das Zwischenmaterial Polyurethan verringert nicht nur das Gewicht, sondern besitzt darüber hinaus dämpfende Eigenschaften und erhöht zusätzlich die Flexibilität der Laufsohle. Eine herausnehmbare und auswechselbare ergonomisch geformte Einlegesohle ergänzt die Innenausstattung, die künftig auf ein Lederfutter verzichtet und ein textiles Funktionsfutter erhält.

REFLEXLINE

SOFTSHELLJACKE

Material: 95% Polyester /
5% Elasthan,
100% Polyester



inkl. Reflex-Logo auf dem Rücken

- » abnehmbare und volumenregulierbare Kapuze
- » wasserdichte Reißverschlüsse
- » Ärmeltasche
- » verstellbare Armabschlüsse mit Klettverschluss
- » Tunnelzug am Saum mit Kordelstopper innen
- » verlängertes Rückenteil mit abgerundetem Saum
- » zwei Seitentaschen mit Reißverschluss
- » Reflektierende Paspeln und Reißverschluss-Anhänger
- » atmungsaktiv / wasserdicht 8.000 mm

FARBE	ART.-NR.	GRÖSSE
schwarz	E7850	S, M, L, XL, XXL, 3XL, 4XL, 5XL
rot	E7850	S, M, L, XL, XXL, 3XL, 4XL, 5XL
heather grey	E7850	S, M, L, XL, XXL, 3XL, 4XL, 5XL
navy	E7850	S, M, L, XL, XXL, 3XL, 4XL, 5XL
royal	E7850	S, M, L, XL, XXL, 3XL, 4XL, 5XL
steel grey (solid)	E7850	S, M, L, XL, XXL, 3XL, 4XL, 5XL

HEAVY ZIP HOODY

Material: 65% Baumwolle / 35% Polyester,
300 g/m², 30°C waschbar



- » innen angerauter Sweatstoff
- » Kängurutaschen mit Taschenöffnungen aus Oberstoff
- » verdeckter Reißverschluss
- » gefütterte Kapuze aus Oberstoff
- » lang geschnitten



inkl. Reflex-Logo auf dem Rücken

FARBE	ART.-NR.	GRÖSSE
schwarz	WBY012	S, M, L, XL, XXL, 3XL, 4XL, 5XL

HOODY

Material: 65% Baumwolle / 35% Polyester, 300g/m²



- » innen angerauter Sweatstoff
- » flach aufliegende Kängurutasche mit Taschenöffnungen aus Oberstoff
- » Ripp-Bündchen an Saum und Ärmelöffnung
- » Kapuze mit zwei Teilungsnähten
- » gefütterte Kapuze aus Oberstoff
- » lang geschnitten

inkl. Reflex-Logo auf der Brust



FARBE

schwarz

ART.-NR.

WBY011

GRÖSSE

XS, S, M, L, XL, XXL, 3XL, 4XL, 5XL

POLO-SHIRT

Material: 100% Baumwolle, 220g/m²

- » fitted Polo-Piqué
- » Fischgrätband im Nacken, in den Seitenschlitzen am Saum und an der inneren Knopfleiste
- » Doppelnähte am Saum
- » drei tonale, matte Knöpfe
- » Seitenschlitze
- » slim (enger geschnitten)



inkl. Reflex-Logo auf der Brust

FARBE

schwarz

ART.-NR.

BY008

GRÖSSE

S, M, L, XL, XXL

T-SHIRT

Material: 100% Baumwolle, 200g/m²



- » Single-Jersey
- » Ripp-Bündchen am Halsausschnitt
- » lang und schmal geschnitten
- » Doppelnähte am Saum

FARBE	ART.-NR.	GRÖSSE
schwarz	WBY004	XS, S, M, L, XL, XXL, 3XL, 4XL, 5XL

PRO-STRETCH FLAT PEAK CAP

Material: 98% Baumwolle / 2% Elasthan



- » Style mit flachem Schirm
- » elastische Krone - Einheitsgröße passt meistens
- » nahtumfasste Belüftungsösen
- » sechs Segmente
- » Kunststoffschild
- » flacher Schirm
- » ohne Verschluss - Gummizug

FARBE	ART.-NR.	GRÖSSE
schwarz	WCB665	one size



WORKWEARHOSE MANCHESTER

Material: 68% Baumwolle, 32% Polyester, 235g/m²



- » Zwickel im Schritt
- » 5 cm Hosenaufschlag als optionale Verlängerung
- » vorgeformte Knie
- » kunststoffüberzogene Metallknöpfe
- » YKK Reißverschlüsse
- » Oberschenkeltasche mit Verschluss und Zollstocktasche
- » von innen zugängliche Kniepolstertaschen
- » platzierbare Kniepolster (59.9569) separat erhältlich
- » Nähte mit AMANN-Garn
- » Schlaufe für Ausweis und ID-Karten Halter
- » 2-Wege Stretchmaterial
- » reflektierende Details
- » 40° waschbar, nicht chemisch reinigen
- » nicht bügeln, nicht trocknergeeignet



FARBE	ART.-NR.	GRÖSSE
schwarz	77523	44 - 64

ARBEITSHOSE JASPER

Material: 51% recyceltes Polyester, 6% Polyester, 34% BCI-Baumwolle, 9% Elastomultiester, 250g/m², 2-Way Stretch Stoff, Kniepolstertaschen: Nylon Cordura Stretch



- » 2 Schubtaschen
- » offene Gesäßtasche
- » Stiftefach
- » Zollstocktasche
- » Handytasche
- » Schlaufe für Ausweishalter
- » Sicherheitstasche mit Reißverschluss
- » reflektierende Details
- » verstellbare Rückenelastik
- » verdeckter Jeansknopf und Reißverschluss
- » Saum auslassbar (5 cm zusätzlich)
- » engineered fit
- » verschließbare Gesäßtasche mit Reißverschluss
- » 2 Schenkeltaschen mit verdecktem Reißverschluss
- » 2 multifunktionelle Werkzeuggaschen
- » Cordura® stretch Kniepolstertaschen
- » 2 Gürtelschlaufen

FARBE	ART.-NR.	GRÖSSE
navy	201131	42-67
grau	201131	42-67
schwarz	201131	42-67

BUNDHOSE DYNAX

Material: 65% Polyester,
35% Baumwolle, ± 245 g/m²



- » 4-Wege-Stretch an Kniekehle, Schritt und hinten unter dem Bund
- » Taschen mit CORDURA® verstärkt
- » 2 Schubtaschen, Gesäßtasche mit Patte, offene Gesäßtasche
- » Schenkeltasche
- » Stiftefach, Zollstocktasche
- » Sicherheitstasche mit Reißverschluss
- » verstellbare CORDURA®-Stretch-Kniepolstertaschen
- » reflektierende Details
- » verstellbare Rückenelastik
- » figurbetonter Schnitt
- » tieferer Bund
- » 3-fache Kappnähte

FARBE

ART.-NR.

anthrazitgrau/schwarz	200980
schwarz	200980
nachtblau/anthrazitgrau	200980

KURZ 46-58

STANDARD 42-67

LANG 46-58



BUNDHOSE FLUX

Material: 65% Polyester,
35% Baumwolle, ± 245 g/m²

- » 4-Wege-Stretch an Kniekehle, Schritt und hinten unter dem Bund
- » CORDURA® Nageltaschen mit Werkzeugschlaufen
- » multifunktionelle Gürtelschleufe
- » Reißverschluss-Tasche für Kleinteile
- » 2 Schubtaschen
- » Gesäßtasche mit Patte
- » offene Gesäßtasche, Schenkeltasche
- » Stiftefach, Zollstocktasche, Cuttertasche
- » verstellbare CORDURA®-Stretch-Kniepolstertaschen
- » verstellbare Rückenelastik
- » figurbetonter Schnitt
- » tieferer Bund



FARBE

ART.-NR.

anthrazitgrau/schwarz	200975
schwarz	200975
nachtblau/anthrazitgrau	200975

KURZ 46-58

STANDARD 42-67

LANG 46-58



BUNDHOSE NOVA

Material: 65% Polyester,
35% Baumwolle, ± 250 g/m²

- » Taschen mit CORDURA® verstärkt - 2 Schubtaschen
- » 2 offene Gesäßtaschen
- » 2 Schenkeltaschen-Stiftfach
- » Zollstocktasche
- » 3 CORDURA®-Werkzeugschlaufen
- » Sicherheitstasche mit Reißverschluss
- » verstellbare CORDURA®-Kniepolstertaschen
- » reflektierende Details
- » figurbetonter Schnitt
- » Stoff mit wasserabweisender Behandlung



FARBE

ART.-NR.

■ anthrazitgrau/schwarz	200846
■ schwarz/anthrazitgrau	200846
■ nachtblau/anthrazitgrau	200846

KURZ 46-58

STANDARD 42-67

LANG 46-58



BUNDHOSE MAGNETIC

Material: 65% Polyester, 35% Baumwolle, ± 250 g/m²

- » CORDURA® Nageltaschen mit Werkzeugschlaufen
- » multifunktionelle Gürtelschleife
- » 2 Schubtaschen
- » 2 offene Gesäßtaschen
- » Schenkeltasche, Zollstocktasche, Cuttert Tasche
- » Knopf für Messerhalter
- » Sicherheitstasche mit Reißverschluss
- » verstellbare CORDURA®-Kniepolstertaschen
- » figurbetonter Schnitt



FARBE

ART.-NR.

■ anthrazitgrau/schwarz	200908
■ schwarz/anthrazitgrau	200908
■ nachtblau/anthrazitgrau	200908

KURZ 46-58

STANDARD 42-67

LANG 46-58



REGENSET „JACKE & HOSE“

Material:
100% Polyester,
200g/m²



WASSERDICHT



- » wind- und wasser-
dicht (2000 mm)
- » außen: 190T
100% Polyester
mit StormDri 2000
Beschichtung
- » schwere Kleidung,
versiegelte Nähte
- » zwei geräumige
Taschen an der
Vorderseite der
Jacke und zwei
Eingriffe zu den
Taschen der darunter
getragenen Hose
- » Rückseite
mit Netzlüftung
- » Kapuze mit Klettverschluss, durchgehender Reißverschluss vorne
- » verstellbarer Kordelzug im Bund der Jacke
- » elastischer Hosenbund
- » Beinabschluss verstellbar durch Druckknopf

FARBE	ART.-NR.	GRÖSSE
schwarz	RT95	S, M, L, XL, XXL
navy	RT95	S, M, L, XL, XXL
neon yellow	RT95	S, M, L, XL, XXL
olivgrün	RT95	S, M, L, XL, XXL
rot	RT95	S, M, L, XL, XXL
royalblau	RT95	S, M, L, XL, XXL

WETTERJACKE HYPER

Material: 100% Polyester, ± 200 g/m²,
3D-Mesh-Futterstoff



- » regulierbare Ärmelbündchen
- » wasserdicht verschweißte Nähte
- » wasserdichter, winddichter und atmungsaktiver Stoff

FARBE	ART.-NR.	GRÖSSE
anthrazitgrau/schwarz	300404	XS, S, M, L, XL, XXL, 3XL
schwarz/anthrazitgrau	300404	XS, S, M, L, XL, XXL, 3XL
rot/schwarz	300404	XS, S, M, L, XL, XXL, 3XL



REGENJACKE VIRUNGA

Material: 100% recyceltes Polyester, 170 g/m² dreilagiges wasserfestes Hartgewebe, atmungsaktiv, mechanischer Stretch-Stoff



- » WR = 12.000 mm – MVP = 5000 g/m² / 24h
- » Ärmelweite über Klettband verstellbar
- » vorgeformte Ärmel und verlängerter Rücken
- » 2 Schubtaschen mit Reißverschluss
- » Brusttasche mit Reißverschluss
- » reflektierende Details
- » verschweißte Nähte
- » Innentasche mit Reißverschluss
- » versetzte Nähte für zusätzlichen Tragekomfort
- » Aufhängeschlaufe
- » verstellbarer Saum mit Elastikkordel
- » Schnellverschluss-Druckknopf
- » 2-Wege-Reissverschluss mit Kinnschutz
- » 2 Vordertaschen mit Patte und Druckknopfverschluss
- » Zweifach verstellbare Kapuze
- » Kapuze mit Rand

FARBE	ART.-NR.	GRÖSSE
navy	300542	S, M, L, XL, XXL, 3XL, 4XL
grau	300542	S, M, L, XL, XXL, 3XL, 4XL
schwarz	300542	S, M, L, XL, XXL, 3XL, 4XL



WORKWEARJACKE MANCHESTER

Material: Oberstoff und Futter: 100% Polyester



- » wasserdicht (5.000 mm Wassersäule)
- » atmungsaktiv (5.000 g/m² in 24h)
- » Krageninnenseite aus Fleece
- » abnehmbare verstellbare Kapuze mit Kordelzug und Stopper
- » verstärkte Ärmel für optimale Bewegungsfreiheit
- » elastische Ärmelbündchen
- » verstellbarer Saum mit Kordelzug
- » Kinnschutz
- » YKK Reißverschlüsse
- » Brusttasche und 2 Seitentaschen mit Reißverschluss
- » Nähte mit AMANN-Garn
- » länger geschnittener Rücken
- » Veredelungszugang am Rücken
- » einzippbare Fleecejacke (59.2096) separat erhältlich
- » zertifiziert nach EN 343:2019 Klasse 3,4
- » bluesign® zertifiziert
- » reflektierende Details



FARBE	ART.-NR.	GRÖSSE
navy	71261	XS - 5XL
schwarz	71261	XS - 5XL
rot	71261	XS - 5XL

WINTERJACKE AUSTIN

Material: 100% Polyester, ± 240 g/m²



- » Reißverschluss mit Kinnschutz
- » 2 Schubtaschen mit Reißverschluss
- » Brusttasche mit wasserdichtem Reißverschluss
- » wärmeisolierende Wattierung
- » abnehmbare Kapuze mit elastischem Kordelzug
- » wasserdichter, winddichter und atmungsaktiver Stoff



FARBE	ART.-NR.	GRÖSSE
anthrazitgrau/schwarz	500098	XS, S, M, L, XL, XXL, 3XL
schwarz/anthrazitgrau	500098	XS, S, M, L, XL, XXL, 3XL
schwarz	500098	XS, S, M, L, XL, XXL, 3XL

THERMOJACKE TAMA



Material: 100% recyceltes Polyester, wärmeisolierende Wattierung mit DuPont Sorona-Faser, mechanischer Stretch-Stoff

Ihr perfekter Partner beim Arbeiten im Freien in der Übergangszeit. Die Kapuze mit verstärktem Rand schützt Ihr Gesicht vor Regen. Der verstellbare Bund mit elastischem Kordelzug verhindert, dass Ihnen der Wind unter die Jacke fährt. Bei aufgesetzter Kapuze schließt Tama bis übers Kinn und hält auch so den kalten Wind ab. Diese Jacke hat ein wasserabweisendes Finish und besteht zu 100 % aus Recycling-Polyester und -Polyamid.

- » vorgeformte Ärmel
- » verlängerter Rücken
- » reflektierende Details
- » Innentasche mit Reißverschluss
- » elastisches Ärmelbündchen
- » Aufhängeschleufe
- » Brusttasche und 2 Seitentaschen mit verdecktem Reißverschluss
- » verstellbarer Saum mit Elastikkordel
- » 2-Wege-Reißverschluss mit Kinnschutz
- » Kapuze mit Rand und elastischem Kapuzensaum

FARBE	ART.-NR.	GRÖSSE
grau	300545	S, M, L, XL, XXL, 3XL, 4XL
schwarz	300545	S, M, L, XL, XXL, 3XL, 4XL

MIDLAYERJACKE SINTRA

Material: 66% recyceltes Polyester,
25% Polyester, 8% Elasthan, 280g/m²



- » vorgeformte Ärmel
- » verlängerter Rücken
- » 2 Schubtaschen mit Reißverschluss
- » Brusttasche mit Reißverschluss
- » reflektierende Details
- » versetzte Nähte für zusätzlichen Tragekomfort
- » elastischer Hüftsaum
- » elastisches Ärmelbündchen
- » Aufhängeschlaufe
- » weicher Kinnschutz
- » 2-Wege-Reißverschluss mit Kinnschutz

FARBE	ART.-NR.	GRÖSSE
 navy	300542	S, M, L, XL, XXL, 3XL, 4XL
 schwarz	300542	S, M, L, XL, XXL, 3XL, 4XL
 grün	300542	S, M, L, XL, XXL, 3XL, 4XL
 rot	300542	S, M, L, XL, XXL, 3XL, 4XL



MIDLAYERJACKE CONVEX

Material: 100% Polyester, ± 290 g/m²



- » langer Reißverschluss
- » Reißverschluss mit Kinnschutz
- » 2 Schubtaschen mit Reißverschluss
- » Brusttasche mit Reißverschluss
- » Daumenlöcher
- » Stickerei in Kontrastfarbe



FARBE	ART.-NR.	GRÖSSE
 anthrazitgrau/schwarz	300447	XS, S, M, L, XL, XXL, 3XL
 schwarz	300447	XS, S, M, L, XL, XXL, 3XL
 rot/schwarz	300447	XS, S, M, L, XL, XXL, 3XL

SOFTSHELLJACKE MANCHESTER

Material: 94% Polyester, 6% Elasthan,
Mittelmembran, 290g/m²



- » 3-lagig
- » wasserabweisend durch DWR-Finish
- » Krageninnenseite aus Fleece
- » vorgeformte Ellbogen
- » verstellbare Ärmelbündchen mit Klettverschluss
- » verstellbarer Saum mit Kordelzug
- » Kinnschutz
- » YKK Reißverschlüsse
- » 2 Seitentaschen mit Reißverschluss
- » länger geschnittener Rücken
- » bluesign® zertifiziert
- » reflektierende Details
- » 40°C waschbar
- » trocknergeeignet bei niedriger Temperatur

FARBE	ART.-NR.	GRÖSSE
 navy	74085	XS - 5XL
 dunkelgrau	74085	XS - 5XL
 schwarz	74085	XS - 5XL




SOFTSHELLJACKE GRAVITY

Material: 100% Polyester, ± 280 g/m²



- » Brusttasche mit wasserdichtem Reißverschluss
- » abnehmbare Kapuze mit elastischem Kordelzug
- » wasserdichter, winddichter und atmungsaktiver Stoff
- » Fleece-Futter







FARBE	ART.-NR.	GRÖSSE
 schwarz/anthrazitgrau	300396	XS, S, M, L, XL, XXL, 3XL
 anthrazitgrau/schwarz	300396	XS, S, M, L, XL, XXL, 3XL
 rot/schwarz	300396	XS, S, M, L, XL, XXL, 3XL

JACKE MIKINA

Material: 100% gewebte Polyester, 250 g/m², 95% Polyester, 5% Elasthan, 320 g/m²



- » leichtes 3DBreathe Gewebe im attraktiven Melange-Design für maximale Atmungsaktivität
- » Reißverschluss mit Kinnschutz
- » praktische und geräumige Reißverschlussaschen an den Seiten
- » eine Reißverschluss-Brusttasche
- » einstellbare Kapuze
- » Ärmel und Saum mit Ribbündchen
- » stark beanspruchte Partien sind mit dem widerstandsfähigen Stretch-Funktionsstoff verstärkt
- » schlanker Schnitt

FARBE	ART.-NR.	GRÖSSE
 rot	#H5982	S, M, L, XL, XXL, 3XL, 4XL
 blau	#H5981	S, M, L, XL, XXL, 3XL, 4XL
 braun	#H5984	S, M, L, XL, XXL, 3XL, 4XL
 grau/schwarz	#H5980	S, M, L, XL, XXL, 3XL, 4XL, 5XL

SWEATSHIRTJACKE PULSE

Material: 80% Baumwolle, 20% Polyester, ± 290 g/m²



- » CORDURA® Ellbogen-Patches
- » langer Reißverschluss
- » Reißverschluss mit Kinnschutz
- » 2 Schubtaschen
- » verdeckte Sicherheitstasche mit Reißverschluss
- » zweilagige Kapuze mit Kordelzug
- » Teddy-Futterstoff
- » verstärkte Nähte an Kragen, Schultern und Ärmeln
- » Ärmelbündchen, Bund und Kragen aus Strick
- » Stickerei in Kontrastfarbe



FARBE	ART.-NR.	GRÖSSE
 anthrazitgrau/schwarz	300400	XS, S, M, L, XL, XXL, 3XL
 schwarz/anthrazitgrau	300400	XS, S, M, L, XL, XXL, 3XL
 rot/schwarz	300400	XS, S, M, L, XL, XXL, 3XL

SWEATJACKE CLASSIC



Material: 54% Baumwolle, 46% Polyester, 280g/m²

- » Stehkragen
- » Rippstrickbündchen an Ärmel und Saum
- » elastischer Bund und Ärmelabschluss
- » YKK Reißverschluss mit Kinnschutz
- » Kängurutaschen



FARBE	ART.-NR.	GRÖSSE
■ grau	79326	XS - 5XL
■ dunkelgrau	79326	XS - 5XL

KAPUZENPULLOVER

Material: Baumwollmischung



- » durchgehender Reißverschluss
- » ultraweiches Fleece aus Baumwollmischung
- » gebürstete Innenseite für zusätzliche Wärme
- » offene Eingriffstaschen
- » gerippte Bündchen und Saum



FARBE	ART.-NR.	GRÖSSE
■ navy	UA041	S, M, L, XL, XXL, 3XL
■ grau	UA041	S, M, L, XL, XXL, 3XL
■ schwarz	UA041	S, M, L, XL, XXL, 3XL

SWEATSHIRT



Material: 71% Polyester, 24% Viscose, 5% Elasthan, 220 g/m²

Seien Sie mit diesem adidas Sweatshirt für Herren auf kühles Wetter vorbereitet. Das weiche Material hat einen integrierten Stretch für volle Bewegungsfreiheit. Bündchen an Ärmeln und Saum halten die Kälte ab. Das Half-Zip-Design erleichtert das Ausziehen, wenn die Temperatur steigt. Dieses Produkt besteht aus einer Reihe von recycelten Materialien und besteht zu mindestens 70 % aus recyceltem Material.



FARBE	ART.-NR.	GRÖSSE
navy	AD118	S, M, L, XL, XXL
schwarz	AD118	S, M, L, XL, XXL

SWEATSHIRT STELLAR

Material: 80% Baumwolle, 20% Polyester, ± 290 g/m²



- » CORDURA® Ellbogen-Patches
- » kurzer Reißverschluss
- » Reißverschluss mit Kinnschutz
- » verdeckte Sicherheitstasche mit Reißverschluss
- » Ärmelbündchen, Bund und Kragen aus Strick
- » Kragen mit Kordelzug
- » Kängurutasche
- » Stickerei in Kontrastfarbe



FARBE	ART.-NR.	GRÖSSE
anthrazitgrau/schwarz	300394	XS, S, M, L, XL, XXL, 3XL
schwarz/anthrazitgrau	300394	XS, S, M, L, XL, XXL, 3XL
rot/schwarz	300394	XS, S, M, L, XL, XXL, 3XL






FUNKTIONSSWEATSHIRT BREEFI

Material: 95% Polyester, 5% Elasthan,
300 g/m²



- » schnell trocknend
- » angeraute Innenseite angenehmen Trageeigenschaft
- » zwei geräumige Durchgreiftaschen, Brusttasche,
- » Stehkragen mit Reißverschluss und Kinnschutz



FARBE	ART.-NR.	GRÖSSE
 rot	#H9763	S - 4XL
 grün	#H9762	S - 4XL
 blau	#H9764	S - 4XL
 dunkelblau	#H9761	S - 4XL
 dunkelgrau	#H9760	S - 5XL

FLANELLEMED



Material: Flanell aus 100% Baumwolle,
120 g/m²

- » hohe Saugfähigkeit und Atmungsaktivität
- » durchgehende Knopfblende
- » Design-Brusttasche
- » Ärmel mit Knopfmanschetten
- » moderner Schnitt COMFORT

FARBE	ART.-NR.	GRÖSSE
 rot/schwarz	BY031	S - XXL
 weiß/schwarz	BY031	S - XXL



WESTE AVILA

Material: 65% Polyester, 35% Baumwolle,
± 245 g/m²



- » Bund über Druckknöpfe verstellbar
- » verdeckter langer Reißverschluss
- » verlängerter Rücken
- » 2 Schubtaschen, 2 Pattentaschen
- » Brusttasche
- » Stiftfach
- » Innentasche
- » doppelte Kappnähte

FARBE	ART.-NR.	GRÖSSE
schwarz	350076	XS, S, M, L, XL, XXL, 3XL
zementgrau	350076	XS, S, M, L, XL, XXL, 3XL

POLOSHIRT ORBITAL

Material: 97% Baumwolle, 3% Elasthan,
± 220 g/m²



- » Strickkragen
- » Dreiknopfleiste
- » Seitenschlitze
- » Stickerei in Kontrastfarbe

FARBE	ART.-NR.	GRÖSSE
anthrazitgrau/schwarz	71011	XS, S, M, L, XL, XXL, 3XL, 4XL
schwarz/anthrazitgrau	71011	XS, S, M, L, XL, XXL, 3XL, 4XL
rot/schwarz	71011	XS, S, M, L, XL, XXL, 3XL, 4XL

POLO EXCD POLOSHIRT

Material: 60% Baumwolle, 40% Polyester,
220 g/m²



- » Mischgewebe-Polo mit hochwertig verarbeiteter Knopfleiste und 3 bruchsicheren Knöpfen Ton in Ton
- » Workwear-Micro-Piqué-Ärmelbündchen sowie Seitenschlitze
- » separate Brusttasche
- » Schlaufen in der Seitennaht innen
- » langstapelige Baumwolle und Polyester mit der VORTEX® Spinning Technology
- » modisch geschnitten
- » 60°C waschbar und trocknergeeignet
- » getestet nach dem Standard ISO 15797 (Industrielles Wasch- und Finishverfahren)
- » VORTEX® Spinning Technology, pilling- und abriebresistent

FARBE

	apple green
	black
	charcoal (solid)
	cobalt blue
	fire red
	flame
	forest
	granat
	graphite (solid)

FARBE

	green
	ice blue
	jade
	navy
	new light grey (solid)
	royal
	steel grey
	white

ART.-NR. E4400

GRÖSSE S, M, L, XL, XXL, 3XL, 4XL, 5XL

POLOSHIRT MADIDI

Material: 55% Baumwolle, 45% brrr
recyceltes Polyester, 200 g/m²



Madidi ist ein modernes Poloshirt mit Reißverschluss und verdeckter Sicherheitsbrusttasche. Die versetzten Nähte beugen Scheuerstellen vor und erhöhen Ihren Tragekomfort. Das Poloshirt besteht aus einem Mix aus Baumwolle und 45% Recycling-Polyester mit der brrr® Triple Chill Effect-Technologie. Diese Technologie nutzt kühlende Mineralien, transportiert Feuchtigkeit aktiv ab und ist schnelltrocknend. Zudem ist das Poloshirt mit einem antibakteriellen Finish behandelt, das Geruchsbildung vermeidet. Madidi ist also eindeutig ein Must-have für den Sommer.



FARBE

FARBE	ART.-NR.	GRÖSSE
	710067	S - 4XL
	710067	S - 4XL
	710067	S - 4XL

POLOSHIRT

Material: 100% Polyester, 210 g/m²



Dieses Herren-Polo bietet leichte Atmungsaktivität. Die feuchtigkeitsableitende Konstruktion leitet Schweiß ab, um Sie bei warmem Wetter trocken zu halten, und eine Stretch-Konstruktion bietet volle Beweglichkeit.

- » 3-Knopf-Knopfleiste
- » Performance-Stoff
- » feuchtigkeitsableitend
- » hergestellt aus Primegreen Materialien
- » Poloshirt im klassischen Design



FARBE	ART.-NR.	GRÖSSE
rot	AD001	S, M, L, XL, XXL
navy	AD001	S, M, L, XL, XXL
grau	AD001	S, M, L, XL, XXL
schwarz	AD001	S, M, L, XL, XXL



PREMIUM T-SHIRT

Material: 100% Baumwolle, 180 g/m²



- » doppelnahtverarbeitung am Kragen und allen Säumen
- » Nackenband
- » Kragen mit Elasthan Single-Jersey
- » ringgesponnene, gekämmte Baumwolle
- » 60°C waschbar ohne Veredelung



FARBE	FARBE
alaskan blue	kelley green
ash (heather)	khaki
baby blue	navy
black	new light grey (solid)
brown	orange
burgundy	royal
cherry berry	sports grey (heather)
fire red	steel gray (solid)
forest	turquoise
gold	white
graphite (solid)	wild lime
jade	

ART.-NR.	E3000
GRÖSSE	XS, S, M, L, XL, XXL, 3XL, 4XL, 5XL
GRÖSSE BLACK	XS, S, M, L, XL, XXL, 3XL, 4XL, 5XL, 6XL, 7XL, 8XL

T-SHIRT PROUD ROOFER

Material: 85% Baumwolle, 15% Viskose

» inkl. Druck
Proud Roofer



FARBE	ART.-NR.	GRÖSSE
grey melange	L190	XS, S, M, L, XL, XXL, 3XL, 4XL, 5XL

DRI-FIT LEGACY L91 CAP

Die Nike Dri-FIT Legacy L91 Cap ist ein bequemer Klassiker mit einem Metallschnallen-Verschluss und einem weichen Schweißband. Dieses Produkt besteht aus mindestens 50% recyceltem Polyester.



FARBE	ART.-NR.	GRÖSSE
schwarz	NK350/ L91	One Size

BIO STRETCH-T WORK SHIRT

Material: 95% Baumwolle, 5% Elasthan, 180 g/m²

- » gekämmte ringgesponnene BIO-Baumwolle
- » Rundhalsausschnitt
- » UV-Schutz UPF 50+
- » Halsbündchen mit Elasthan, Necktape
- » 40°C waschbar
- » trocknergeeignet



FARBE	ART.-NR.	GRÖSSE
schwarz	JN1802	XS, S, M, L, XL, XXL, 3XL, 4XL, 5XL, 6XL

6 PANEL SUN-PROTECTION CAP

Material: 100% Polyester, UV-Schutz UPF 50+

- » strapazierfähiges Gewebe
- » 6 gestickte Luftlöcher
- » 6 Ziernähte am Schild
- » laminierte Frontpanels
- » wattiertes Schweißband für einen angenehmen Tragekomfort
- » Clipverschluss in matt-silber mit Metallöse



FARBE	ART.-NR.	GRÖSSE
schwarz	MB6235	One Size
grafitgrau	MB6235	One Size

MORF® ORIGINAL

Material: Mikrofaser, 100% Polyester

- » vielseitig einsetzbar
- » Größe: 50 cm x 25 cm
- » atmungsaktives Gewebe
- » maschinenwaschbar / nicht bügeln
- » nahtlos für mehr Komfort



FARBE

	aifroce blue
	arctic camo
	black
	bottle green
	bright red
	bright royal
	burgundy
	chocolate
	classic pink
	classic red
	fluorescent orange
	fluorecent pink
	fluorescent yellow
	french navy
	fuchsia
	graphite grey

FARBE

	heather grey
	jungle camo
	kelly green
	light grey
	lime green
	mignight camo
	mint green
	olive green
	orange
	purple
	sand
	sapphire blue
	sky blue
	surf blue
	white
	yellow

ART.-NR. B900

GRÖSSE One Size

RUCKSACK BRASILIA



Der Nike Brasilia Rucksack bietet viel übersichtlichen Platz für deine Ausrüstung und ist bereit für dein nächstes Abenteuer. Das strapazierfähige Design wurde für den Einsatz im Alltag entwickelt. Dieses Produkt besteht aus mindestens 50% recyceltem Polyester. Das Hauptfach mit Reißverschluss bietet sicheren Stauraum. Das dicht gewebte Polyestermaterial ist strapazierfähig genug für die Stöße und Kratzer beim täglichen Transport. Die belüftete Reißverschluss tasche auf der Vorderseite eignet sich zur getrennten Aufbewahrung von benutzter Kleidung. Ein internes Laptopfach mit Organisationseinsatz bietet separaten Stauraum für deinen Computer.

ART.-NR. NK370



KNIESCHÜTZER CRATOS



» Abmessungen: 23 x 16 x 1,8 cm

» die vorgeformten Knieschützer passen perfekt ums Knie und gewährleisten optimalen Schutz

FARBE

schwarz

ART.-NR.

800047

LEDERGÜRTEL

Material: echtes Rindleder - nicht beschichtet



- » Breite 4 cm
- » Länge 135 cm
- » individuell kürzbar
- » schwarz
- » Edelstahlschnalle

ART.-NR. 7261-40-PB 16

alternatives Schnallenmotiv





SOCKEN

Material: 98% Polyester, 2% Elasthan

Die Socken sind so konzipiert, dass Ihre Füße kühl bleiben, bieten Unterstützung für das Fußgewölbe und verfügen sogar über eine Anti-Geruchs-Technologie.









FARBE	ART.-NR.	GRÖSSE
 schwarz	UA044	M 36/42 L 43/47 XL 47/50
 weiß	UA044	M 36/42 L 43/47 XL 47/50

STRETCHGÜRTEL XANTUS

Material: 75% polypropylen / 25% Gummi

- » in der Länge verstellbar
- » maximale Länge von 135 cm
- » Gürtelbreite 3,7 cm



FARBE	ART.-NR.	FARBE	ART.-NR.
 lehmbraun	800102	 azurblau	800102
 nachtblau	800102	 schwarz	800102
 anthrazit	800102	 rot	800102

BADESLIPPER

Material: Synthetic

Ein schnell trocknender, einteiliger, leistungsstarker, geformter EVA-Slipper – perfekt für den Einsatz in Umkleieräumen oder am Pool. Der Riemen, das Fußbett und die Außensohle sind alle so konstruiert, dass sie Wasser vom Fuß weggleiten.



GRÖSSEN 8 (42.5) / 10 (45) / 12 (47.5)


CADOR S3 LOW

Material: synthetisches Nubuk, Innenfutter 3D-Mesh



- » atmungsaktives Oberteil
- » rutschfeste Laufsohle
- » energieaufnahme im Fersenbereich
- » Zehenschutzkappe
- » wasserabweisendes Obermaterial
- » Öl- und kraftstoffbeständige Laufsohle
- » elektrostatische Entladung (ESD)
- » durchtrittsicher
- » CE-Norm

FARBE **ART.-NR.** **GRÖSSE**

 schwarz/silber 011254 35-48


CADOR S3 MID

Material: synthetisches Nubuk, Innenfutter 3D-Mesh



- » herausnehmbare Einlegesohle
- » wasserabweisendes Obermaterial
- » Zehenschutzkappe
- » elektrostatische Entladung (ESD)
- » Öl- und kraftstoffbeständige Laufsohle
- » rutschfeste Laufsohle
- » durchtrittsicher
- » energieaufnahme im Fersenbereich
- » CE-Norm

FARBE **ART.-NR.** **GRÖSSE**

 schwarz/silber 011278 35-48

NOX S3

Material: Textil




- » antistatisch (A) metallfrei
- » atmungsaktiv
- » Schockdämpfung im Fersenbereich (E)
- » öl- und benzinbeständige Laufsohle (FO)
- » rutschhemmende Laufsohle (SRC)
- » Leitergriff
- » ESD
- » wasserabweisend (WRU)
- » anatomisch geformtes Fußbett
- » Schutzklasse: S3
- » Zehenschutzkappe: Kunststoff
- » Zwischensohle: durchtrittsicher - synthetisch
- » Laufsohle: PU/PU
- » Innensohle: herausnehmbar - antibakteriell - saugfähig
- » Futter: Plasmafeel®
- » Verschluss: Schnürsenkel

**SICHERHEITS-
HALBSCHUH**

FARBE **ART.-NR.** **GRÖSSE**

 anthrazitgrau/schwarz 10011 36-48

 azurblau/schwarz 10011 36-48



SYMPATHISCH. MODERN. ANZIEHEND.

Worker TexStyle GmbH
Rudolf-Diesel-Straße 24
59425 Unna
02303 3010 6-0
bestellung@worker-texstyle.de